


makeblock

**Mentor**  
SYSTEMY AUDIOWIZUALNE

codey rocky  
instrukcja



Rozpocznij przygodę z programowaniem



x1

Kontroler -  
Codey

karty z kolorami

x8



x1

Kabel Micro USB

Naklejki na imię

x1




x1

Smycz



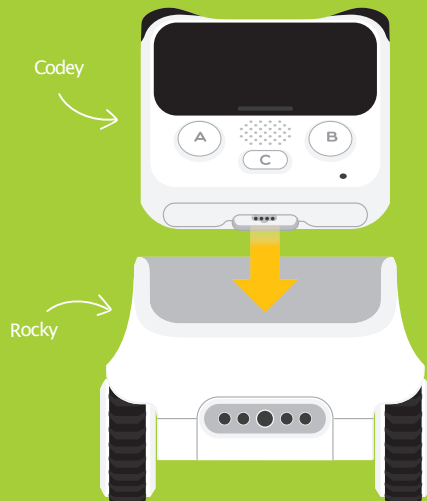
Podwozie -  
Rocky

x1



# 1 Złóż Codey Rocky

Rocky współpracuje z Codey tworząc Codey Rocky.



## 2 Włącz

Naciśnij włącznik aby uruchomić robota, zaświeci się niebieska dioda.



★ Jeżeli robot się nie włącza, naładuj go.

# 3 Ściągnij oprogramowanie

Codey Rocky to programowalny robot służący zarówno do zabawy jak i nauki. Robota można programować w aplikacji mBlock 5 na komputery PC i Macbook oraz aplikacji mobilnej Makeblock App na Android i iOS.

## Makeblock App

Szybki start przy użyciu Makeblock app.


Wyszukaj "Makeblock" w App Store lub Google Play aby pobrać Makeblock app.



## mBlock 5

Wykorzystaj więcej funkcji robota dzięki mBlock.

Ściągnij na Mac lub PC z: <http://www.mblock.cc/>



# 4 Podłącz Codey Rocky

Wspiera Mac/PC/Pad /Telefon

## Telefon Komórkowy

Otwórz aplikację i uruchom Bluetooth w urządzeniu. Zbliż urządzenie bliżej Codey'a a robot połączy się automatycznie.

1



2






## PC/Mac

Użyj kabla Micro USB lub dedykowanego adaptera Bluetooth (dostępny osobno) aby podłączyć Codey'a do komputera. Użyj przycisku połącz w aplikacji mBlock.

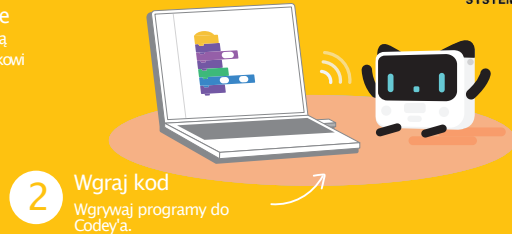


- ★ Pomoc jak podłączyć uzyskasz również w menu pomocy w aplikacji.
- ★ W przypadku komputerów Macbook, konieczna może okazać się instalacja sterownika CH341SER

**1** Programowanie  
Programuj za pomocą  
bloczków dzięki językowi  
Scratch 3.0



**2** Wgraj kod  
Wgrzyj programy do  
Codey'a.



**3** Baw się  
Testuj napisany kod i uruchamiaj programy  
przy użyciu Codey Rocky.

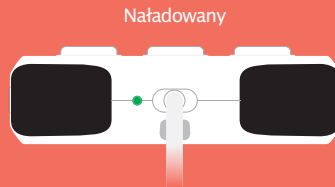
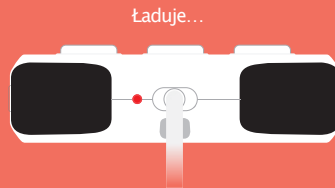



**4** Udostępniaj  
Dziel się efektami swojej pracy z  
przyjaciółmi.



## Naładuj

Podłącz Codey'a do komputera lub zasilacza od telefonu poprzez kabel Micro USB .



Po więcej informacji lub pomoc odwiedź stronę.

 <https://www.mentorpolska.pl/steam/>

Po więcej materiałów edukacyjnych, odwiedź:

 <http://www.kodowanienaekranie.pl/>

Produkt: Codey Rocky Programowalny Edukacyjny Robotod Makeblock  
Model: MCR-K01-01

 **UWAGA**

**RYZYKO ZADŁAWIENIA**

Małe części. Nie dla dzieci poniżej 3 lat.  
Dzieci powinny używać pod nadzorem dorosłego



**Mentor**  
**SYSTEMY AUDIOWIZUALNE**

**MENTOR SP. Z O.O. SP. K.**  
**UL. MODRA 26, 71-220 SZCZECIN**

Infolinia: 801 00 70 70  
Telefon: (91) 488 51 51 Fax: (91) 488 51 53  
Email: [info@mentorpolska.pl](mailto:info@mentorpolska.pl)  
Dział Techniczno-Serwisowy  
+48 600 348 209  
+48 91 488 51 51  
[serwis@mentorpolska.pl](mailto:serwis@mentorpolska.pl)